

**今年の夏にしたこと**

ラパンアジルの自主調査 **夏休み・データを公開中**

<http://research-lapin.seesaa.net/>

調査実施日：2011年9月5日～9月6日

対象：20歳以上の男女

Q1：今年の夏休みに、あなたがしたことは何ですか？

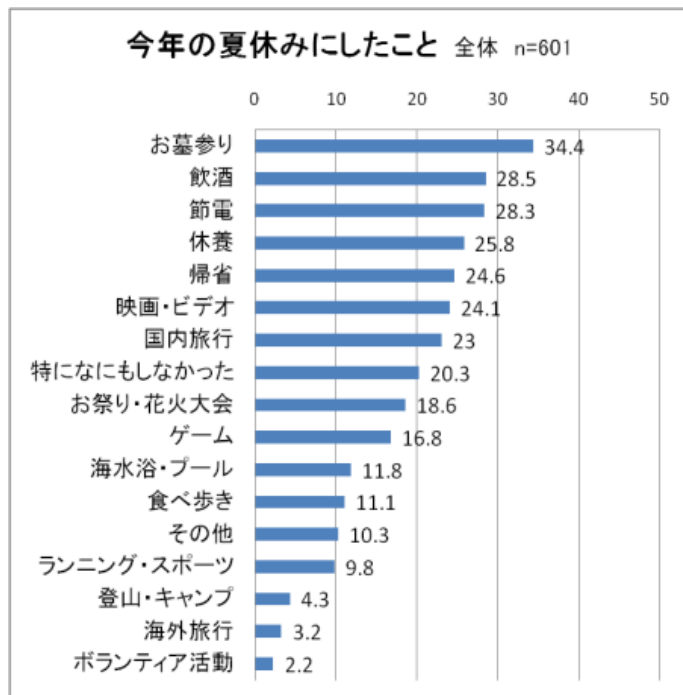
（MA/17項目について、いくつでも回答可）

Q2：今年の夏に、あなたがよく食べたものは何ですか？

（MA/24項目について、いくつでも回答可）

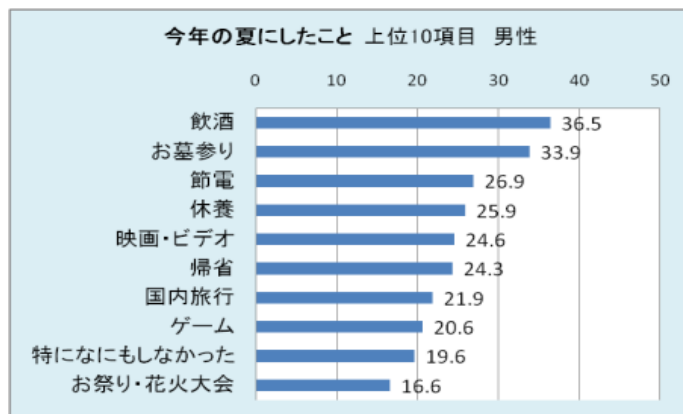
回答数：全国に在住する男女601名（男性301、女性300）

■全体



◎男女(601名)の回答1位は<お墓参り>34.4%、2位<飲酒>28.5%、3位は<節電>28.3%

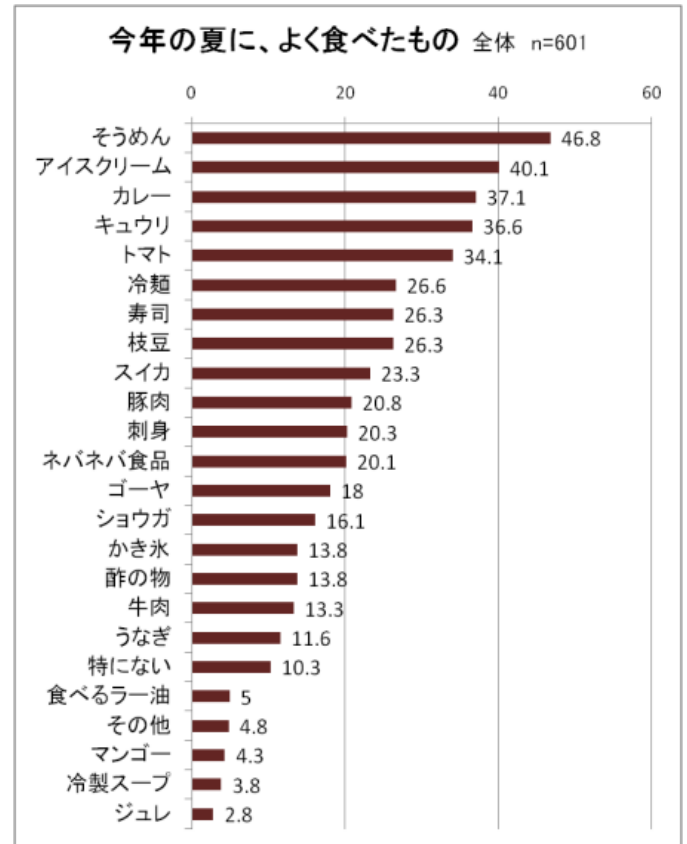
■男性 <飲酒>36.5%が1位となる。  
2位<お墓参り>33.9%、3位<節電>26.9%、  
4位<休養>25.9%、5位<映画・ビデオ>24.6%



■女性 1位<お墓参り>35%、2位<節電>29.7%、  
3位<休養>25.7%、4位<帰省>25%、5位<国内旅行>24%

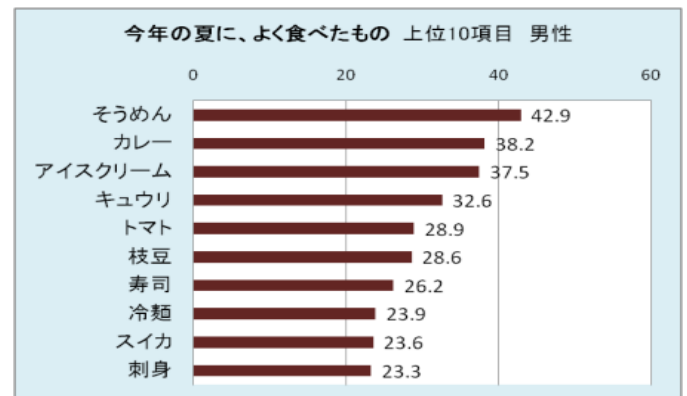
◎飲酒(男性 36.5%、女性 20.3%)、ゲーム(男性 20.6%、女性 13%)で、男性が女性より高い。

**今年の夏に、よく食べたもの**

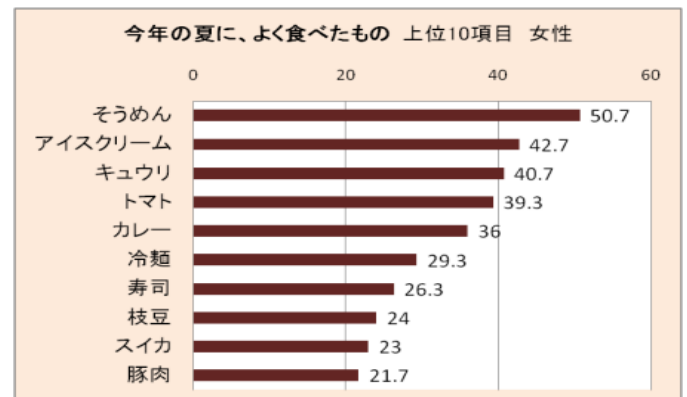


◎男女(601名)の回答1位は<そうめん>46.8%、2位<アイスクリーム>40.1%、3位<カレー>37.1%

■男性



■女性



◎女性は、そうめん(+8)、キュウリ(+8)、トマト(+10)で男性より8~10ポイント高い。